


Besiktning & flyttstädning

Innan du flyttar besiktigar hyresvärden din lägenhet. Du måste även vara beredd på att din lägenhet ska visas för framtida hyresgäster. Och till sist är det dags för den noggranna flyttstädningen.

DIN LÄGENHET SKA BESIKTIGAS INNAN DU FLYTTAR

Det är bra om du kan närvara när hyresvärden besiktigar din lägenhet. När besiktningen är färdig får du en kopia av besiktningsprotokollet. Tänk på detta före besiktningen:

- All utrustning som tillhör lägenheten, som till exempel innerdörrar, hatt-hylla och badkar, måste finnas i lägenheten vid besiktningen. Om du har fått bruksanvisningar eller skötselanvisningar för lägenhetsutrustning ska du lämna dem i lägenheten till nästa hyresgäst.
- Parkettgolv och golv i våtutrymmen (badrum, kök, toalett) får inte vara dolda av heltäckande mattor.

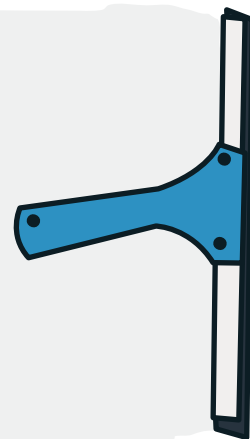


Vid skador eller onormalt slitage på lägenheten kan du bli skyldig att betala ersättning.

FLYTTSTÄDA HELA LÄGENHETEN


Lägenheten ska städas mycket noggrant innan du lämnar tillbaka nycklarna. Om lägenheten inte är tillräckligt städad kan du behöva betala för städkostnaden i efterhand.

Du måste till exempel putsa alla fönster, städa bakom spisen, rengöra ugn och köksfläkt, frosta av frysen och rensa golvbrunnen. Följ instruktionerna och checklistan i den här broschyren.



VISA DIN LÄGENHET

När du sagt upp din lägenhet måste du enligt hyreslagen vara beredd på att lägenheten ska visas för personer som får erbjudande om att flytta in efter dig. Vanligtvis tar hyresvärden kontakt med dig för att komma överens om en tid som passar.



TA MED DIG ALLA DINA SAKER NÄR DU FLYTTAR

När du flyttar måste du ta med dig alla dina saker, även sådant som du förvarat i förråd, garage och på balkong eller uteplats. Om du vill slänga eller skänka bort något är det ditt ansvar att se till att det är borta när du flyttar.

STÄDA SÅ HÄR INNAN DU FLYTTAR

Här följer instruktioner för flyttstädning av kök, badrum och andra rum i din lägenhet. Längst bak finns en checklista som är bra att följa så att du inte missar något.

Kom ihåg när du flyttstädar kök



1. Dra fram spisen genom att ta tag i kanterna. Rengör sidor och bakstycke samt vägg, skåpsidor och golv.
2. Rengör ovansida och spisplattor/häll.



3. Rengör köksfläkten (eller ventil) både in- och utvändigt. Ta loss filtret och gör rent.



4. Rengör ugnen invändigt samt plåtar och grillgaller. Såpa är bra att använda.



5. Frosta av kyl och frys. Gör också rent och lufta dem.




6. Tvätta köksskåpens in- och utsidor rena. Glöm inte dörrarnas överkanter.

**Kom ihåg
när du
flyttstädar
badrum**



1. Rensa golvbrunnen. Lossa eventuell front när du städar under badkaret.
2. Rengör också tvättställets undersidor.
3. Glöm inte toalettstolens utsidor och krök.



Kom ihåg
när du
flyttstädar
rum



1. Heltäckningsmattor som du själv lagt in måste du ta bort. Ta också bort all matt-tejp.
2. Rengör elementen och även bakom.
3. Målade ytor som fönsterkarmar och golvlistor ska vara rena.
4. Putsa fönstren på alla sidor, även mellan rutorna. Fönstersnickerier ska förstås också tvättas.
5. Torka ur garderobernas backar och hyllor.
6. Rengör alla dörrar. Kom ihåg överkanterna!

Checklista/flyttstädning

Kök

- Väggar
- Fönsterkarmar
- Fönsterglas
- Fönsterbänk
- Element
- Ventil
- Belysning
- Eluttag
- Spisfläkt
- Spis invändigt
- Spis utvändigt (även bakom)
- Köksskåp och lådor, in- och utvändigt
- Kryddhylla
- Kyl, sval och frys
- Dörrkarmar
- Dörrar
- Bänkskivor
- Diskbänk
- Golvlister
- Golv
- Tak

Bad och toalett

- Tak
- Väggar
- Belysning
- Badrumsskåp
- Ventil
- Spegel
- Badkar (även under och bakom)
- Toalettstol
- Tvättställ
- Dörrkarm
- Dörr
- Golvbrunn
- Golv
- Ev. torkskåp, in- och utvändigt
- Ev. tvättbänk
- Ev. tvättmaskin
- Ev. torktumlare

Rum

- Fönsterkarmar
- Fönsterglas
- Fönsterbänk
- Element
- Eluttag
- Garderober och städskåp, in- och utvändigt
- Dörrkarmar
- Dörrar
- Golvlister
- Golv
- Trösklar

Övriga utrymmen

- Balkong
- Uteplats
- Förråd
- Garage

När du flyttar måste du ta med dig alla dina saker, även sådant som du förvarat i förråd, garage och på balkong eller uteplats.